

FICHE PRODUIT

LED TUBE T8 EM V 600 mm 6.6W 840

LED TUBE T8 EM V | Tubes LED économiques pour ballast ferromagnétique (CCG) et secteur AC



Zones d'application

- Éclairage général avec des températures ambiantes de -20 à +45 °C
- Couloirs, escaliers, garages parking
- Industrie
- Entrepôts
- Chambres froides et entrepôts
- Applications domestiques
- Supermarchés et grands magasins

Avantages du produit

- Pas de flexion grâce au tube en verre
- Jusqu'à 69 % d'économies d'énergie (par rapport à une lampe fluorescente T8)
- Remplacement rapide, simple et sûr sans recâblage
- Démarrage instantané, se combine idéalement des systèmes de détection
- Très haute résistance aux cycles de commutation (on/off)
- Également adapté pour fonctionner à basse température

Caractéristiques du produit

- Remplacement LED des lampes fluorescentes T8 classiques avec culot G13 pour utilisation dans les luminaires avec alimentation conventionnelle ou branchement direct
- Faible scintillement selon EU 2019/2020 (SVM $\leq 0,4$ / PstLM ≤ 1)
- Fonctionnement simple et tandem sur ballast conventionnel (versions $\leq 0,9$ m)
- Tube en verre
- Sans mercure et conforme à RoHS
- Éclairage uniforme



– Type de protection : IP20

DONNÉES TECHNIQUES

DONNÉES ÉLECTRIQUES

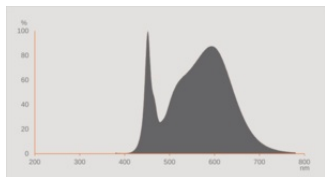
Puissance nominale	6.60 W
Tension nominale	220...240 V
Mode d'opération	Ballast ferromagnétique (CCG), Secteur courant alternatif (AC)
Intensité nominale	30 mA
Type de courant	Courant alternatif (AC)
Courant d'appel	8 A
Convient pour entrée CC	Oui
Plage de tension admissible en Courant Continu (DC)	186...260 V
Fréquence de fonctionnement	50/60 Hz
Fréquence du réseau	50/60 Hz
Nbr max de lampes placés sur le disjoncteur 10 A (B)	70
Nbr max de lampes sur le disjoncteur B10A - Ballast conventionnel NON compensé	60
Nbr max de lampes sur le disjoncteur B10A – Ballast conventionnel compensé	25
Nbr max de lampes placés sur le disjoncteur 16 A (B)	88
Nbr max de lampes sur le disjoncteur B16 A – Ballast conventionnel NON compensé	75
Nbr max de lampes sur le disjoncteur B16A – Ballast conventionnel compensé	32
Distorsion harmonique totale	< 30 %
Facteur de puissance λ	0,90

Données photométriques

Flux lumineux	800 lm
Efficacité lumineuse	121 lm/W
Flux résiduel en fin de vie nomi	0.70
Teinte de couleur (désignation)	Blanc froid
Temp. de couleur	4000 K
Ra Indice de rendu des couleurs	80
Teinte de couleur	840
Ecart-type de correspondance de couleur	≤6 sdcM
Maintien flux lumineux à 6 000 h	0.80
Indice du papillotement (PstLM)	1

Indice de l'effet stroboscopique (SVM)

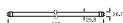
0.4

EPREL data spectral diagram PROF
LEDr 4000K

Données techniques légères

Angle de rayonnement	190 °
Temps de préchauffage (60 %)	< 0.50 s
Temps d'amorçage	< 0.5 s

DIMENSIONS ET POIDS



Longueur totale	604.00 mm
Longueur du culot hors pins	600.00 mm
Diamètre	26,80 mm
Diamètre du tube	25,8 mm
Diamètre maximum	28 mm
Poids du produit	97,00 g

TEMPÉRATURES ET CONDITIONS DE FONCTIONNEMENT

Plage de température ambiante	-20...+45 °C
Température maximale au point de test	70 °C

Durée de vie

Durée de vie L70/B50 @ 25 °C	30000 h
Nombre de cycles de commutation	200000
Maintien du flux lumineux en fin	0.70

Taux de survivance à 6 000 h	≥ 0.90
------------------------------	--------

DONNÉES SUPPLÉMENTAIRES SUR LE PRODUIT

Culot (désignation standard)	G13
Teneur en mercure	0.0 mg
Sans mercure	Oui

CAPACITÉS

Gradable	Non
----------	-----

CERTIFICATS ET NORMES

Classe d'énergie efficace	E 1)
Consommation d'énergie	7.00 kWh/1000h
Type de protection	IP20
Normes	CE / EAC / UKCA
Groupe de sécurité photobiologique EN62778	RG0

1) Classe d'efficacité énergétique (CEE) sur une échelle de A (rendement le plus élevé) à G (rendement le plus bas)

Catégorisations spécifiques aux pays

Référence de commande	LEDTUBE T8 EM V
-----------------------	-----------------

DONNÉES LOGISTIQUES

Plage de température de stockage	-20...+80 °C
----------------------------------	--------------

Données suivant le règlement européen sur l'étiquetage énergétique EU 2019/2015

Technologie d'éclairage utilisée	LED
Non-dirigée ou dirigée	NDLS
Sur secteur ou non secteur	MLS
Type de culot de la source lumineuse (ou autre interface électrique)	G13
Source lumineuse connectée (SLC)	Non
Source lumineuse réglable en couleur	Non
Enveloppe	Non
Sources lumineuses à luminance élevée	Non
Protection anti-éblouissement	Non
Température de couleur proximale	SINGLE_VALUE
Puissance en mode veille	<0.5 W
Déclaration de puissance équivalente	Non

Longueur	604,00 mm
Hauteur (luminaires cycliques inclus)	26.80 mm
Largeur (y compris les luminaires ronds)	26.80 mm
Coordonnées chromatiques x	0.38
Coordonnées chromatiques y	0.38
Indice de rendu des couleurs R9	0.00
Correspondance pour l'angle de faisceau	SPHERE_360
Facteur de survie	0.9
Facteur de déphasage (cos ϕ)	0.9
Source lumineuse LED remplace une source lumineuse fluorescente	Non
ID EPREL	1333976,1529822
Numéro de modèle	AC45383,AC51395






ÉQUIPEMENT / ACCESSOIRES






- Convient pour une alimentation conventionnell avec des engins de commande à faible perte et conventionnelles

Conseils de sécurité

- Non adapté pour un fonctionnement avec ballast électronique
- Possibilité de fonctionnement dans des applications extérieures et dans des luminaires étanches adaptés selon la fiche technique et les instructions d'installation
- Ne convient pas à l'éclairage de secours

TÉLÉCHARGEMENTS

	Documents et certificats	Nom du document
	User instruction	LED TUBE T8 EM V LEDVANCE
	Declarations Of Conformity CE	LEDTUBE T8 EM
	Declarations Of Conformity CE	LED TUBE T8 EM
	Declarations Of Conformity UKCA	LED TUBE T8 EM
	Declarations Of Conformity UKCA	LEDTUBE T8 EM

	Photométrie et fichiers pour études d'éclairage	Nom du document
	IES file (IES)	LEDTUBE T8 EM V 600 6.6W 840 LEDV
	LDT file (Eulumdat)	LEDTUBE T8 EM V 600 6.6W 840 LEDV
	UGR file (UGR table)	LEDTUBE T8 EM V 600 6.6W 840 LEDV
	LDC typ polar	LEDTUBE T8 EM V 600 6.6W 840 LEDV
	Spectral power distribution	EPREL data spectral diagram PROF LEDr 4000K

DONNÉES LOGISTIQUES

Code produit	Unité d'emballage (Pièces/Unité)	Dimensions (longueur x largeur x hauteur)	Poids approximatif	Volume
4099854038983	Fourreau 1	655 mm x 29 mm x 29 mm	118.00 g	0.55 dm ³
4099854038990	Carton de regroupement 10	690 mm x 170 mm x 95 mm	1547.00 g	11.14 dm ³

Le code produit mentionné décrit la petite quantité d'unité qui peut être commandée. Une unité peut contenir un ou plusieurs produits. Lorsque vous passez la commande, merci de bien vouloir entrer une unité ou un multiple d'une unité.

Références / Liens

– Pour les informations actuelles, voir www.ledvance.com/ledtube

Conseils juridiques

– En cas d'utilisation en remplacement d'une ampoule fluorescente T8, l'efficacité énergétique totale et la répartition de la lumière dépendent de la conception du système d'éclairage.

AVERTISSEMENT

Sous réserve de modifications. Sauf erreur ou omission. Veuillez à toujours utiliser la version la plus récente.